

MÄRZ

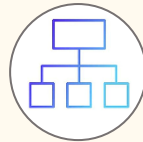
2
0
2
5

mittelpunkt.online

Haus für Kinder St. Sebastian Dettelbach



Homepage



TaskCards
digitaler Wochenplan



Liebe Eltern!

WICHTIGE INFORMATION!!!



Ab sofort finden Sie unseren digitalen Wochenplan auf der Onlineplattform Taskcards.

Die TaskCards Plattform wird von der deutschen Firma dSign Systems GmbH entwickelt und betrieben. Die Server stehen ausschließlich in Deutschland.

Was heißt das für Sie?

Klicken Sie einfach weiterhin auf die Verlinkung in den Newslettern.
Die digitale Pinnwand von „Padlet“ wird nicht mehr genutzt.
Bei Fragen kommen Sie auf uns zu.

Ihr Team
Haus für Kinder St. Sebastian

Inhalt:

- Backe, backe Kuchen
- Bibliotheksführerschein
- Eltern-Kind-Workshop Roboter bauen
- Faschingstage in der Kinderkrippe
- Solarenergie oder Batterie
- neue Aktionstabletts für das Freispiel
- „Sause mit Brause“
- Update von Professor Valentin Troll

Termine:

- 14.03.2025 Wandertag für alle Kinder aus dem Regelbereich
17. – 20.03.2025 Eltern-Kind-Workshop Osterkerze gestalten, siehe Informationsschreiben
Kita-Info-App
- 24.03.2025 Kooperationselternabend mit dem Familienstützpunkt
Für alle Eltern der künftigen Schulkinder und Interessierte
„Den Schulalltag gut bewältigen – Von Anfang an!“
Referentin: Corinna Grün
bei uns im Kindergarten von 19.30 – 21.00 Uhr
- 31.03.2025 &
01.04.2025 Enkelkindnachmittage von 14.00 – 16.00 Uhr
- Schließtage: Rosenmontag und Faschingsdienstag ist der Kindergarten geschlossen!

Termine zum Vormerken:

- 04.04.2025 Besuch der Zahnärztin (LAGZ)
- 09.04.2025 Generalversammlung Kindergartenverein
Dettelbach e.V.
- 23.05.2025 Familienfest „Hallo Sommer“
- 01.08.2025 Sommerabendfest für alle Kinder aus dem Regelbereich

save
the
date

„Was gibt´s heute?“

05. März

Kartoffeln mit
Quark

12. März

Schupfnudeln
mit Apfelmus

19. März

Lachs mit Reis
dazu Dillsoße
und
Karottengemüse

26. März

Lasagne mit
Eisbergsalat

Papageikuchen

Rezept aus unserer offenen Küche



- 200g Butter
- 1 Bio Zitrone
- 4 Eier
- 200g Zucker
- 2 EL Vanillezucker
- 100g Buttermilch
- 325g Weizenmehl
- 3 TL Backpulver

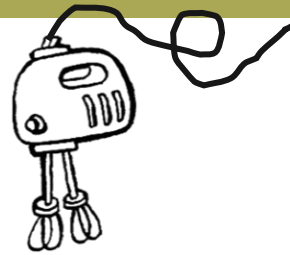
Flüssige
Lebensmittelfarben:
blau, grün, rot und gelb
(altern. Pulver, keine
Gelfarben verwenden)

Butter schmelzen.

Zitrone heiß waschen, Schale fein abreiben und Saft auspressen. Zusammen mit den restlichen Teigzutaten und auch der Butter vermengen.


Teig auf vier Schüsselchen verteilen und je mit einer Lebensmittelfarbe einfärben. Nun den Teig klecksartig und bunt gemischt auf ein mit Backpapier belegtes Backblech geben.

Im vorgeheizten Backofen bei 180°C Ober- / Unterhitze ca. 25 min backen.



Backe, backe Kuchen...

Papagei- und Käsekuchen aus der offenen Küche





Bibliotheksführerschein

Dettelbach

Stadtbibliothek



Für alle Kinder im letzten Kindergartenjahr.

Noch bevor die Kinder in die Schule kommen, sollen sie den Spaß am Vorlesen, Lesen und am Aufenthalt in der Bücherei erfahren können.

Sie lernen sich in der Bücherei zurechtzufinden: Ausschauen und Ausleihen / Vorlesen, Zuhören, Ausmalen / Erzählen und Wissen / Büchereiführung- „Was gibt es, wo steht es?“



Creative Making

Malroboter bauen




Workshops Coding & Robotics
für Eltern-Kind-Tandems oder Familienteams

Workshop
im
Kinder-
garten

Das
ist
MIT
ALLE!






KRIPPE



Solarenergie oder Batterie?

Mit verschiedenen Stromquellen Motoren betreiben





Mit den Mini-DIY-Wissenschaftsprojekt-Sets können die Kinder eigenständig erforschen wie Sonnenenergie/Strom eingesetzt werden kann.




Aktionstabletts
für die Freispielzeit









UPPSALA
UNIVERSITET

Bildungskooperation mit
Prof. Valentin R. Troll

Energie aus dem Vulkan



GEO-Schule: Vulkanschlamm als
Heilmittel; Tangkuban Perahu Vulkan
in Indonesien

<https://www.youtube.com/watch?v=P6aDBJYkMtc>



GEO-Schule: Kochen am Vulkan in Indonesien - mit Geothermalenergie

<https://www.youtube.com/watch?v=3Zg23pvFUIk>



GEO-Schule: So, wie schmecken nun die Vulkaneier

<https://www.youtube.com/shorts/9DSJxjw-uME>

SCHWERPUNKT 

„Die Steine antworten mir“

Val Troll ist Vulkanforscher.
Er erzählt uns, wie er Vulkane untersucht.

Val und sein Kollege Lukas mit einem Helm gegen die Hitze und einer Atemschutzmaske.

Valentin Troll (seine Freunde nennen ihn Val) untersucht Vulkangestein, um das Verhalten von Vulkanen besser zu verstehen.



Wie können Steine antworten?

Welche Werkzeuge trägt ein Vulkanforscher bei sich?

Wie schützen sich Vulkanforscher?

Was kann man als Kind tun, um später Vulkanologe zu werden?

...diese und viele Fragen mehr beantwortet Professor Valentin Troll in einem Interview der „MEIN EXPRESS“.

Diese Ausgabe findet ihr unter:

<https://docs.google.com/viewerng/viewer?url=http://vrtroll.com/onewebmedia/Mein%2520Express%25202025%2520Feb%252005.pdf>